



ТЕРРИТОРИАЛЬНЫЙ ОРГАН
ФЕДЕРАЛЬНОЙ СЛУЖБЫ
ГОСУДАРСТВЕННОЙ СТАТИСТИКИ
ПО РЕСПУБЛИКЕ МАРИЙ ЭЛ

О ФИНАНСОВОМ СОСТОЯНИИ ОРГАНИЗАЦИЙ

январь – декабрь 2023 года

* По оперативным данным, без субъектов малого предпринимательства, кредитных организаций, государственных (муниципальных) учреждений, некредитных финансовых организаций

СОДЕРЖАНИЕ

Сальдированный финансовый результат	3
Прибыль организаций	5
Убыток организаций	6
Финансовые результаты деятельности организаций	7
Доля прибыльных и убыточных организаций	8
Просроченная кредиторская задолженность	9

САЛЬДИРОВАННЫЙ ФИНАНСОВЫЙ РЕЗУЛЬТАТ

млрд рублей

МАРИСТАТ

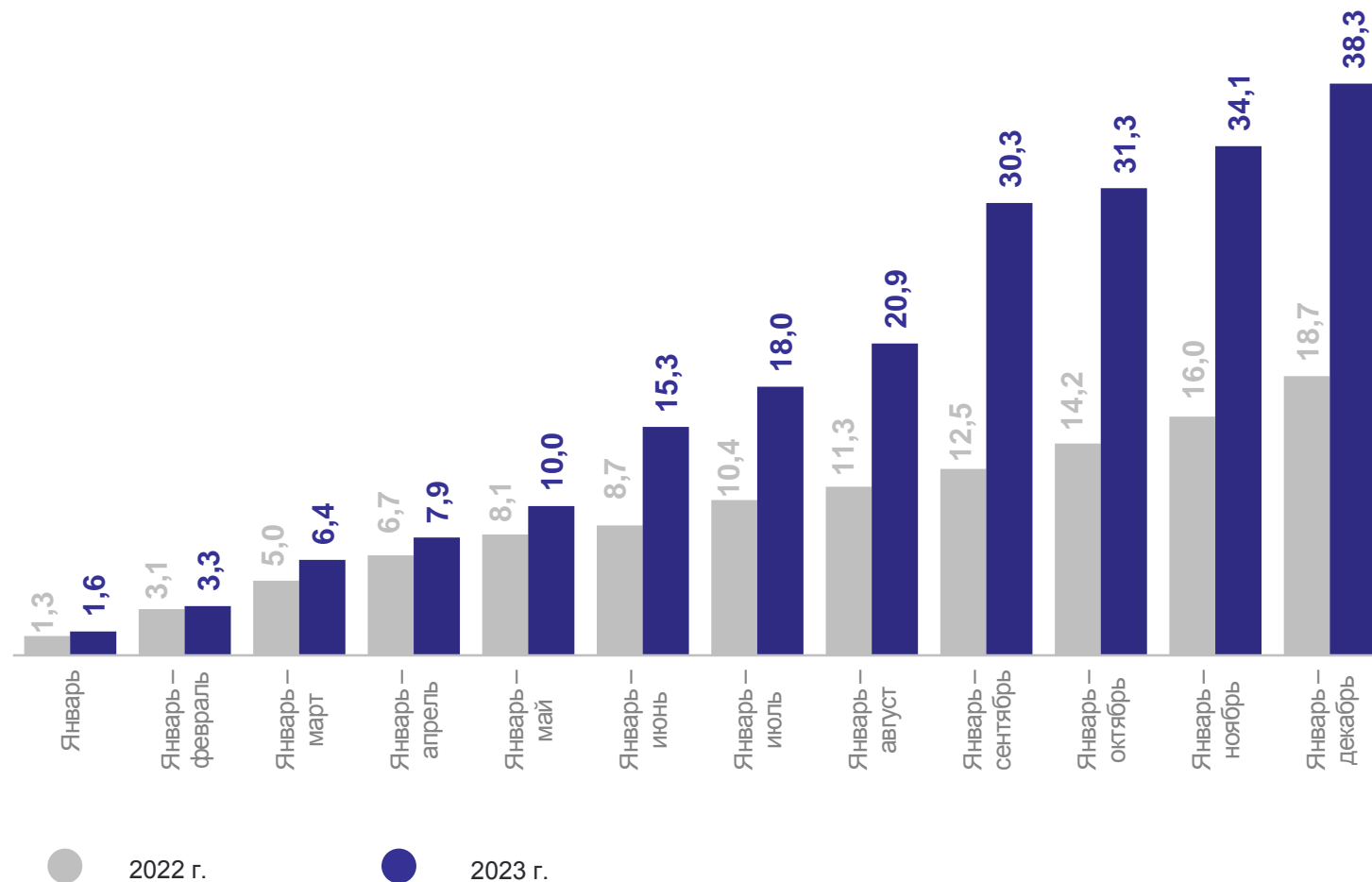
Сальдированный финансовый результат (прибыль минус убыток)

январь – декабрь 2023 года

38,3 млрд рублей

↑ в **2,0** раза

(к январю – декабрю 2022 г.)*




* По сопоставимому кругу организаций в соответствии с методологией бухгалтерского учета.

САЛЬДИРОВАННЫЙ ФИНАНСОВЫЙ РЕЗУЛЬТАТ


МАРИСТАТ

в % к соответствующему периоду предыдущего года*


январь – декабрь 2023 года

 Водоснабжение; водоотведение, организация сбора и утилизации отходов, деятельность по ликвидации загрязнений


в **5,3** раза

 Обеспечение электрической энергией, газом и паром; кондиционирование воздуха

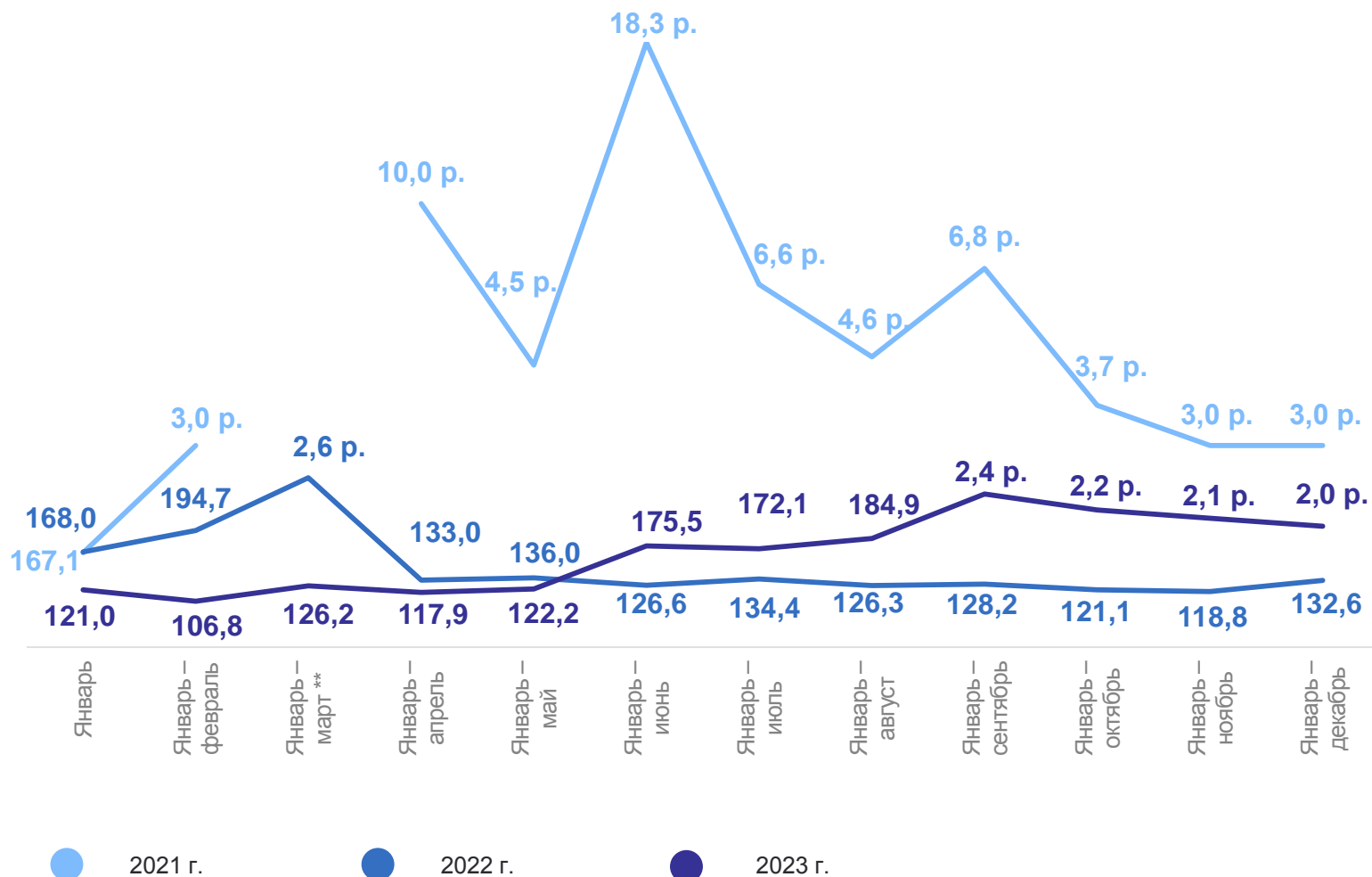
в **2,9** раза

 Сельское, лесное хозяйство, охота, рыболовство и рыбоводство

в **2,7** раза

 Обрабатывающие производства

в **2,1** раза



* По сопоставимому кругу организаций в соответствии с методологией бухгалтерского учета.

** Сопоставление невозможно ввиду того, что в сопоставляемом периоде был получен отрицательный сальдированный финансовый результат.

ПРИБЫЛЬ ОРГАНИЗАЦИЙ

млрд рублей

МАРИСТАТ

январь – декабрь 2023 года

Всего **39,4**
178,4%

(к январю – декабрю 2022 г.)*



Обрабатывающие производства

20,3



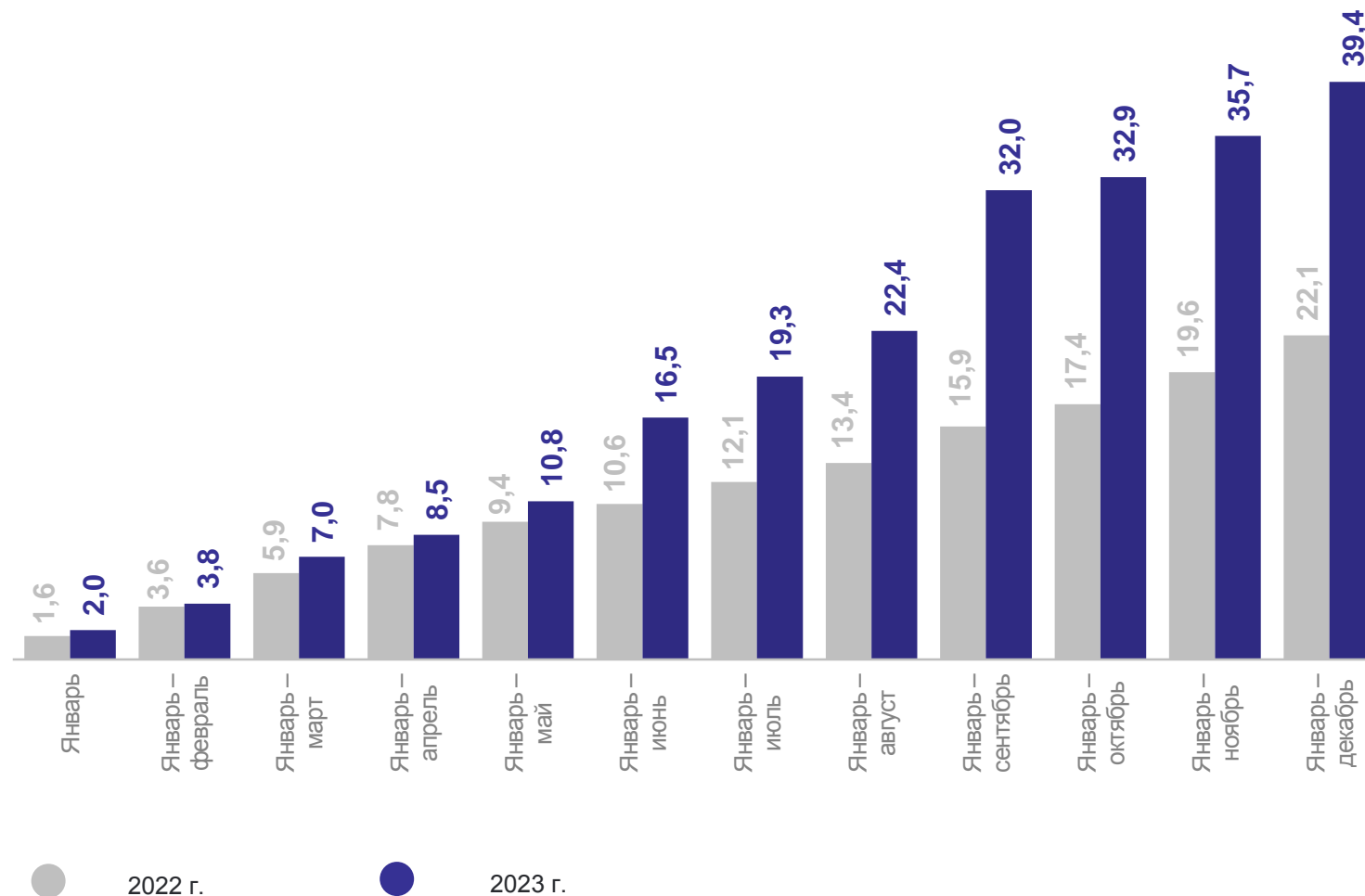
Торговля оптовая и розничная; ремонт автотранспортных средств и мотоциклов

1,6



Водоснабжение; водоотведение, организация сбора и утилизации отходов, деятельность по ликвидации загрязнений

0,5



* По сопоставимому кругу организаций в соответствии с методологией бухгалтерского учета.

УБЫТОК ОРГАНИЗАЦИЙ

млрд рублей

МАРИСТАТ

январь – декабрь 2023 года

Всего

1,1 млрд рублей

32,5%

(к январю – декабрю 2022 г.)*

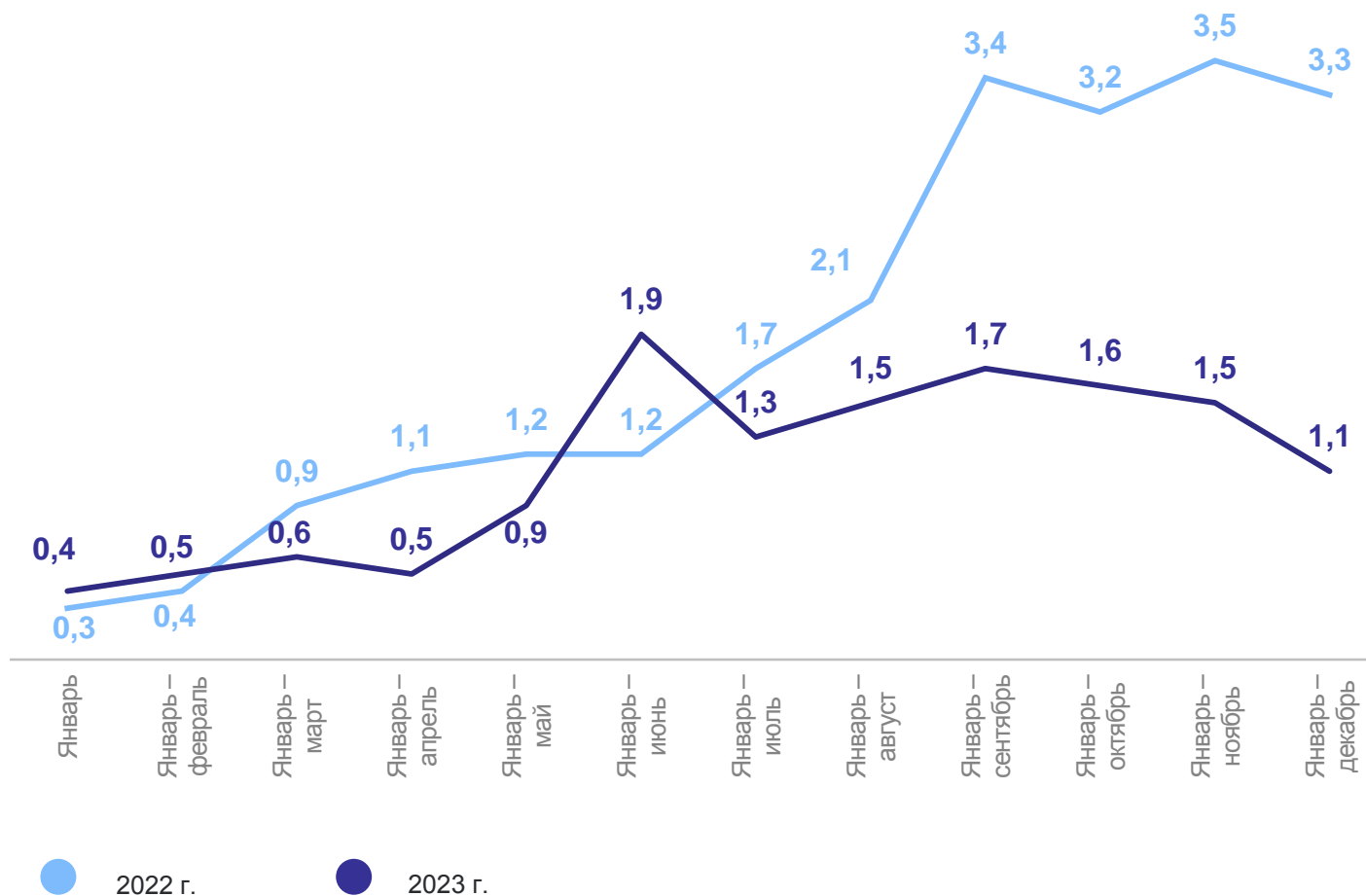


Обработывающие
производства

0,6 млрд рублей

31,2%

(к январю – декабрю 2022 г.)*



* По сопоставимому кругу организаций в соответствии с методологией бухгалтерского учета.

ФИНАНСОВЫЕ РЕЗУЛЬТАТЫ ДЕЯТЕЛЬНОСТИ ОРГАНИЗАЦИЙ

МАРИСТАТ

январь – декабрь 2023 г., в % к соответствующему периоду предыдущего года*



* По сопоставимому кругу организаций в соответствии с методологией бухгалтерского учета.

ДОЛЯ ПРИБЫЛЬНЫХ И УБЫТОЧНЫХ ОРГАНИЗАЦИЙ

в % к общему числу организаций

МАРИСТАТ

В целом по республике



■ Доля прибыльных организаций ■ Доля убыточных организаций

Январь – декабрь 2023 года
по отдельным видам экономической
деятельности



ПРОСРОЧЕННАЯ КРЕДИТОРСКАЯ ЗАДОЛЖЕННОСТЬ

на конец месяца

МАРИСТАТ





- Задолженность поставщикам
- Задолженность по платежам в государственные внебюджетные фонды
- Задолженность по платежам в бюджет
- Прочая




декабрь 2023 года

Всего **1 256,3** млн рублей

 Обрабатывающие производства **564,9** млн рублей

 Деятельность по операциям с недвижимым имуществом **49,0** млн рублей

 Водоснабжение; водоотведение, организация сбора и утилизации отходов, деятельность по ликвидации загрязнений **33,7** млн рублей